

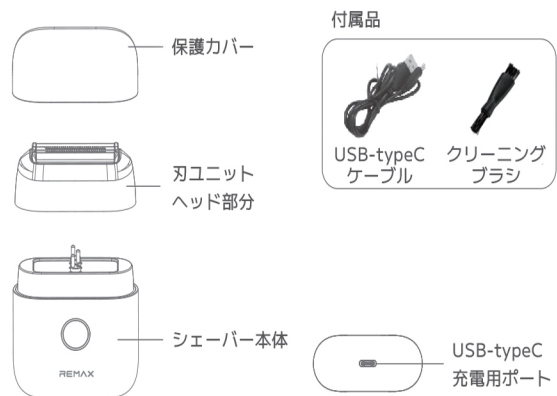
RS-H01

Trendy portable alloy shaver

User's manual

Please read these instructions carefully before use and keep them in a safe place.

各部位の名称



充電方法

1. スイッチを入れると本体が起動し、白色のインジケーターが点灯します。
2. 電源を切る際はスイッチを軽く押し、モーターが停止し、インジケーターが消灯します。
3. バッテリー残量が少なくなると、赤色のライトが点滅します。速やかに充電してください。
4. 充電時間は約2時間です。充電中は赤色のライトが点灯し、完了すると消灯します。



起動後5分間経過すると、自動的に電源が落ちます。

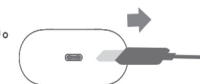
トラベルロック

1. ロック方法：電源OFFの状態、スイッチを2秒間長押しします。ライトが3回点滅、ブレード部分が振動し、ロックがかかります。
2. 解除方法：ロック状態で再度2秒間長押しすると、ブレード部分が振動しライトが点滅してロックが解除されます。

出荷時はトラベルロック状態での出荷となります。

充電が終わったら

1. ACアダプターからケーブルを抜き、本体からも外してください。
2. ケーブルを抜く際は、線を引っ張らずにコネクタ部分を持って抜いてください。
3. 注意：12時間以上の連続充電は避けてください。バッテリー寿命を縮める恐れがあります。



濡れた手で電源アダプターをコンセントから抜かないでください。感電の恐れがあります。

初めて使用する場合や、半年以上使用していなかった場合は、バッテリー活性化のため2時間充電を行ってください。

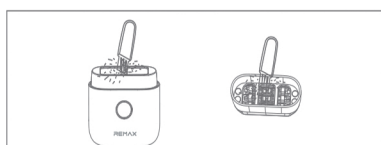


本記号は、本製品が水洗い可能であることを示すものです。

お手入れ (クリーニング)

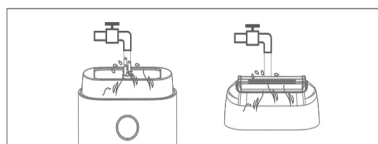


1. ブレードの取り外し
ブレードユニットはマグネット式です。指でつまんで上に引き上げると外れます。
2. 掃除：外したブレードユニットと本体内部の毛くず溜めを掃除してください。

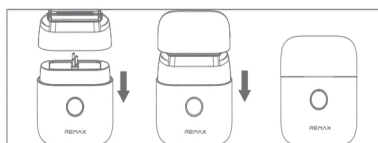


3. ユニットの掃除は付属のクリーニングブラシをご使用ください。

水洗いについて



水洗い清掃：ブレードユニットと本体をまとめて水洗いする事ができます。また、洗浄の際に掃除用ブラシを併用する事で隅々まで洗浄することができます。



お手入れ後は分解した時と逆の手順で各部品を取付けてください。また、硬い物が当たって外刃(網刃)が損傷するのを防ぐため、ご使用後は必ず保護カバーを装着してください。



感電の恐れがあります。本体を水洗いする前に、必ずケーブルを本体から取り外してください。

安全上のご注意 (警告・禁止事項)

	感電注意：感電の原因となりますので、メンテナンスを行う際は必ず電源プラグをコンセントから抜いてください。	
	感電注意：濡れた手で電源プラグの抜き差しを行わないでください。	
	場所の制限：浴室などの湿気が多い場所で充電しないでください。	
	分解禁止：自分で修理や分解、改造をしないでください。火災や故障の原因となります。	
	水洗い禁止：ACアダプターを水に濡らしたり、洗ったりしないでください。感電やショートによる火災・故障の原因となります。	
	電源：指定された電圧 (5V) 以外で使用しないでください。	

	コードの取扱：コードを傷つけたり、加工したり、無理に曲げたり、引っ張ったり、ねじったりしないでください。また重いものを乗せたり、無理な力を加えたりしないでください。感電や火災の原因となります。コードが損傷した場合は危険を避けるため、必ず指定の修理窓口へ交換を依頼してください。	
	使用禁止の状態：コードやACアダプターが破損しているとき、またはコンセントの差し込みがゆるいときは使用しないでください。感電やショート、火災の原因となります。	
	バッテリーの廃棄：バッテリーの寿命が切れた後は、安全にバッテリーを取り出し、お住いの自治体指定の廃棄方法にしたがって廃棄してください。一般ゴミとしては廃棄出来ません。	

使用上の注意

お手入れについて：本体の清掃にガソリン、アルコール、シンナーを使用しないでください。本体が変色する恐れがあります。

清掃方法：本体の汚れを拭き取る際は、薄めた石鹸水をご使用ください。

充電環境：周囲の温度が0℃以下、または40℃以上の環境では充電しないでください。

保管：お子様の手の届かない場所に適切に保管してください。



バッテリーの取り外し方法

本製品の内蔵電池には、環境を汚染する物質が含まれています。製品を廃棄する際は、以下の手順で電池を取り出し、自治体が指定する回収方法に従って廃棄を行ってください。

- ・電池の状態：電池を取り外す際は、必ず電源をオフにし、電池を完全に使い切った状態(動作が止まるまで運転させた状態)で行ってください。
- ・取り外し手順：背面のカバーをこじ開けて内部ユニット(ムーブメント)を取り出し、はんだごてやペンチを使用して電池を取り外してください。
- ・重要：電池を取り外した後は、絶対に本体をコンセントに接続しないでください。

製品スペック

動作電圧：3.7V	充電時間：2.5時間
動作電流：0.9A	入力：5V=0.5A
回転数：8500 ± 300 rpm	バッテリー容量：800mAh
指定電圧：3.7V	定格電力：3W

保証規定

1. 本保証書はご購入の証明として大切に保管してください。
2. 保証期間はご購入日から12か月間です。
3. 保証期間内に取扱い説明書に従った正常な使用・維持管理の元で発生した材料および機能上の問題については販売代理店の確認の上、無償修理または交換を行います。販売代理店は保証期間内の製品の故障および損傷に對してのみ責任を負い、保証期間を過ぎた製品については責任を負い兼ねます。
4. 以下の場合は、保証期間内であっても保障の対象外となります。
 - 1) 保証期間が終了している場合。
 - 2) 取扱い説明書の要求事項に反する、不適切な取付け・保管・使用によって生じた故障や損傷。
 - 3) 販売代理店以外の機関や個人による分解・改造によって生じた故障や損傷。
 - 4) 予期せぬ要因や人為的な理由(操作ミス、傷、輸送中の衝撃など)によって生じた故障や損傷。
 - 5) 地震、火災、その他の外部要因や天災によって生じた故障や損傷。
5. REMAXは、本保証規定の解釈に関する最終的な権利を留保します。

使用上の注意

製品番号：RS-H01	
製品モデル：ウルトラマリン / ゴールド / グレー / ティール 該当色以外に取り消し線を引いてください。	
お名前 (必須)	ご年齢 (任意)
ご住所 (必須)	
ご職業 (任意)：	
ご購入日 (必須)：	
販売店名：株式会社MGC	
住所：〒720-2123 広島県福山市神辺町川北785-1	

